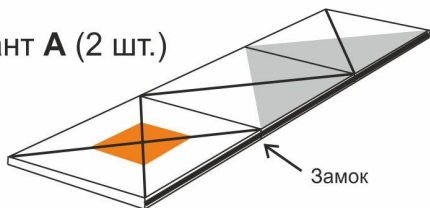


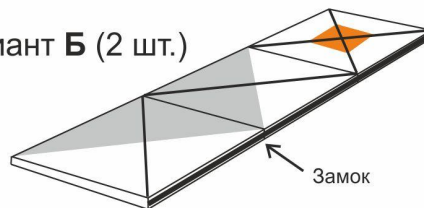
Инструкция художественной сборки ламинированного паркета Praktik Parquet 12 мм

Упаковка художественного паркета Praktik Parquet содержит 4 доски двух видов

Вариант А (2 шт.)

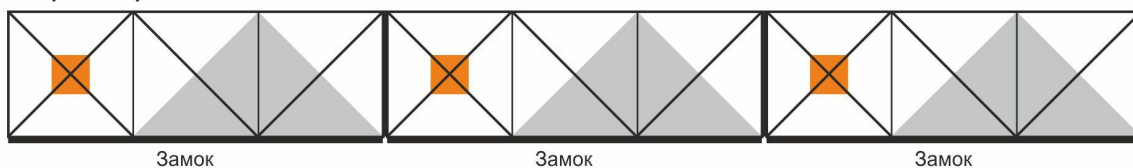


Вариант Б (2 шт.)

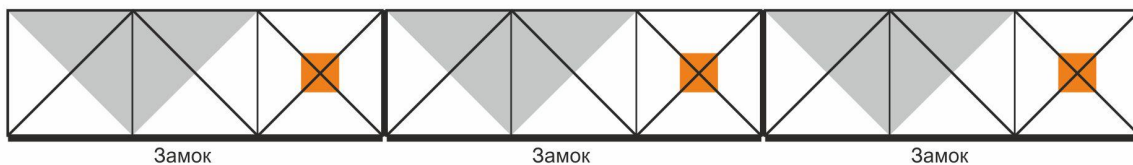


Сборка паркета осуществляется рядами. В каждом ряду располагаются доски одного вида с одинаковым рисунком.

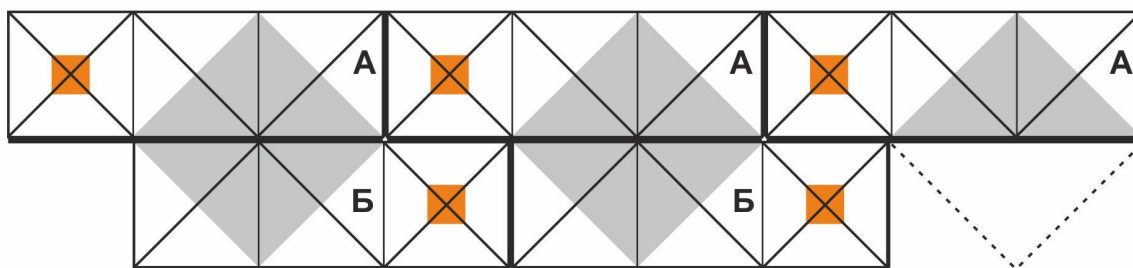
Первый ряд А



Второй ряд Б



Соединяем первый и второй ряд таким образом, чтобы получить в соединении рисунок — "звезду" (серая область на схеме).



Третий ряд собирается со смещением, для получения надежного соединения и придания полу неповторимого художественного вида.

